

KLASA: 007-01/26-03/02
URBROJ: 2170-137-01-26-117
Rijeka, 21. travnja 2026.

Na temelju članka 34. Statuta Sveučilišta u Rijeci (KLASA: 030-01/25-01/07, URBROJ: 2170-137-01-25- 1 od 28. ožujka 2025. godine) Senat Sveučilišta u Rijeci na svojoj 3. sjednici održanoj dana 21. travnja 2026. godine donosi sljedeću

ODLUKU

O PRIHVAĆANJU IZVJEŠĆA O REZULTATIMA POSLOVANJA SVEUČILIŠTA U RIJECI (REKTORAT I FAKULTET BIOTEHNOLOGIJE I RAZVOJA LIJEKOVA, FAKULTET ZA MATEMATIKU, FAKULTET DENTALNE MEDICINE, FAKULTET INFORMATIKE I DIGITALNIH TEHNOLOGIJA, FAKULTET ZA FIZIKU I FAKULTET ZA LOGOPEDIJU) ZA 2025. GODINU

I.

Senat prihvaća financijske izvještaje (bilanca, izvještaj o prihodima i rashodima, primicima i izdacima, izvještaj o promjenama u vrijednosti i obujmu imovine i obveza, izvještaj o rashodima prema funkcijskoj klasifikaciji, izvještaj o obvezama i bilješke uz financijske izvještaje) Sveučilišta u Rijeci za 2025. godinu na način kako je prikazano u obrascima koji čine sastavni dio ove odluke.

II.

Ostvareni prihodi i primici, rashodi i izdaci u 2025. godini zbirno iznose kako slijedi:

R.br.	Opis	Iznos	Višak/manjak
1.	Prihodi poslovanja	21.051.783,68	
2.	Rashodi poslovanja	24.614.119,17	
3.	Manjak prihoda poslovanja (1 - 2)		3.562.335,49
4.	Prihodi od prodaje nefinancijske imovine	128,00	
5.	Rashodi za nabavu nefinancijske imovine	1.583.339,52	
6.	Manjak prihoda od nefinancijske imovine (4 - 5)		1.583.211,52
7.	Primici od financijske imovine i zaduživanja	0,00	
8.	Izdaci za financijsku imovinu i otplatu zajmova	400.000,00	
9.	Manjak primit. od financijske imovine i obveza (8-7)		400.000,00
10.	Manjak prihoda i primitaka za 2025. godinu (3 + 6 + 9)		5.545.547,01

III.

Ukupna imovina iznosi 91.464.843,34 € i u usporedbi sa 2024. godinom smanjena je za 1,70 %. Imovinu čine nefinancijska imovina u iznosu od 81.983.736,97 € i financijska imovina u iznosu od 9.481.106,37 €. Vrijednost imovine je neznajčajno smanjena u odnosu na 2024. godini. Budući da je tijekom 2025. godine realizirano ulaganje u dugotrajnu imovinu, na ukupnu vrijednost imovine nije toliko utjecao obračun godišnjeg ispravka vrijednosti (amortizacija). Detaljnija razrada nalazi se u Tablici 3 i Tablici 4, koje čine sastavni dio ove Odluke.

IV.

Sukladno računovodstvenim propisima koji nalažu korekciju rezultata po izvještajnim računima (čl. 215 Pravilnika o proračunskom računovodstvu i računskom planu), te obvezi raspodjele financijskog rezultata, dio viška prihoda poslovanja u iznosu od 855.286,09 € raspodjeljuje se za pokrivanje manjka prihoda od nefinancijske imovine u istom iznosu (Prilog Tablica 2).

V.

Odluka stupa na snagu danom donošenja.

REKTOR
prof. dr. sc. Goran Hauser

GORAN
HAUSER

Digitally signed by
GORAN HAUSER
Date: 2026.04.23
10:32:15 +02'00'

DOSTAVITI:

1. Prorektorici za financije i poslovanje prof. dr. sc. Sandri Janković
2. Odjelu financija i računovodstva
3. Pismohrani, ovdje.

REFERENTNA STRANICA

Verzija 8.3.0

Izveštaji proračuna, proračunskih i izvanproračunskih korisnika

RKP: 02444

Naziv obveznika:

SVEUČILIŠTE U RIJECI

Razina:

11

Oznaka razdoblja:

2025-12

Pregled popunjenosti obrazaca i stanje kontrola:	PR-RAS	Popunjen DA	Broj pogrešaka Nema
	BILANCA	DA	Nema
	RAS funkcijski	DA	Nema
	P-VRIO	DA	Nema
	OBVEZE	DA	Nema
	EU IZVJEŠTAJ	DA	Nema
Kontrole između dva različita obrasa			Nema

Obrazac	Opis stavke	Šifra	Ostvareno u izvještajnom razdoblju preth. godine	Ostvareno u izvještajnom razdoblju tekuće godine
PR-RAS	PRIHODI POSLOVANJA (šifre 61+62+63+64+65+66+67+68)	6	22.051.772,05	21.051.783,68
	RASHODI POSLOVANJA (šifre 31+32+34+35+36+37+38)	3	22.782.331,06	24.614.119,17
	Višak prihoda i primitaka raspoloživ u sljedećem razdoblju (šifre X005 + '9221-9222' - Y005 - '9222-9221')	X006	7.930.389,33	-
	Manjak prihoda i primitaka za pokriće u sljedećem razdoblju (šifre Y005 + '9222-9221' - X005 - '9221-9222')	Y006	-	279.484,43
Obrazac	Opis stavke	Šifra	Stanje 1. siječnja	Stanje 31. prosinca
BILANCA	Nefinancijska imovina (šifre 01+02+03+04+05+06)	B002	82.198.566,20	81.983.736,97
	Financijska imovina (šifre 11+12+13+14+15+16+17+19)	1	10.863.642,20	9.481.106,37
	Obveze (šifre 23+24+25+26+27+29)	2	2.541.018,77	8.857.987,86
	Vlastiti izvori (šifre 91 + 922 - 93 + 96 + 97)	9	90.521.189,63	82.606.855,48
Obrazac	Opis stavke	Šifra	Ostvareno u izvještajnom razdoblju preth. godine	Ostvareno u izvještajnom razdoblju tekuće godine
RAS-funkcijski	Opće javne usluge (šifre 011+012+013+014 do 018)	01	-	-
	Ekonomski poslovi (šifre 041+042+043+044+045+046+047+048+049)	04	-	-
	Rashodi vezani za stanovanje i kom. pogodnosti koji nisu drugdje svrstani	066	-	-
	Obrazovanje (šifre 091+092+093+094+095+096+097+098)	09	24.035.292,84	26.197.458,69
	Kontrolni zbroj (šifre 01+02+03+04+05+06+07+08+09+10)	R1	24.035.292,84	26.197.458,69
Obrazac	Opis stavke	Šifra	Iznos povećanja	Iznos smanjenja
P-VRIO	Promjene u vrijednosti i obujmu imovine (šifre 91511+91512)	9151	-	153.454,98
	Promjene u obujmu imovine (šifre P016+P023)	91512	-	152.894,14
	Promjene u vrijednosti i obujmu obveza (šifre 91521+91522)	9152	-	-
	Promjene u obujmu obveza (šifre P035 do P038)	91522	-	-
Obrazac	Opis stavke	Šifra	Stanje 1. siječnja	Stanje na kraju izvještajnog razdoblja
OBVEZE	Stanje obveza 1. siječnja (=stanju obveza iz izvještaja o obvezama na 31. prosinca prethodne godine)	V001	2.541.018,77	-
	Stanje obveza na kraju izvještajnog razdoblja (šifre V001+V002-V004) i (šifre V007+V009)	V006	-	8.857.987,86
	Stanje dospjelih obveza na kraju izvještajnog razdoblja (šifre V008+D23+D24 + 'D dio 25,26' + D27)	V007	-	39.139,93
	Stanje nedospjelih obveza na kraju izvještajnog razdoblja (šifre V010 + ND23 + ND24 + 'ND dio 25,26' + ND27)	V009	-	8.818.847,93

Potpis osobe odgovorne za računovodstvo

Potpis odgovorne osobe subjekta i pečat



KLASA: 400-06/26-03/01

URBROJ: 2170-137-06-26-6

TABLICA 1 - KOREKCIJA REZULTATA SA 31.12.2025. – temeljem članka 215. Pravilnika o proračunskom računovodstvu			
iznos	projekt/namjena	izvor	mjesto troška
25.078,95 €	PALAČA MOISE - CRES	11	110-09
10.603,75 €	PGŽ - LAB	52	110-15
219.142,78 €	ŽILAVI KAMPUS	11	110-333
165.939,71 €	PGŽ - INOVALAB	52	110-36
3.925,00 €	LOGOPEDIJA	11	111-247
7.658,57 €	REKTORAT - REDOVNO POSLOVANJE	11	114-000
26.150,00 €	REKTORAT - ZNAN. ISTR. INFRASTRUKTURA	11	114-110
5.436,65 €	FFIZ - HRZZ	52	210-20
45.799,94 €	FFIZ - HRZZ	52	210-37
247.989,50 €	FFIZ - POMERI	581	220-14
2.263,65 €	FFIZ - PU NPOO	581	230-07
71.861,85 €	FIDIT - REDOVNO POSLOVANJE	11	310-30
1.471,89 €	FMAT - HRZZ	52	410-25
5.544,46 €	FABRI - HRZZ	52	510-46
9.148,66 €	FABRI - REDOVNO POSLOVANJE	11	510-48
732,06 €	FABRI - HRZZ	52	511-04
8.184,28 €	FABRI - HRZZ	52	511-22
15.031,50 €	FDMRI - REDOVNO POSLOVANJE	52	710-24
871.963,20 €	UKUPNO		

Pripremio: Ivan Cerović

U Rijeci, 30.3.2026.

TABLICA 2 - RASPODJELA REZULTATA ZA 2025. GODINU





(POKRIĆE MANJKA PRIHODA OD NEFINANCIJSKE IMOVINE IZ VIŠKA PRIHODA POSLOVANJA)

rd.br.	iznos	projekt/namjena	izvor	mjesto troška
1	730,05 €	REKTORAT - REFUNDACIJA	31	110-07
2	3.999,25 €	PGŽ - LAB	52	110-15
3	57.692,40 €	REKTORAT - NAJAM KAMPUS	31	110-17
4	5.223,19 €	REKTORAT - REDOVNO POSLOVANJE	11	110-32
5	135.697,57 €	ZELENI KAMPUS	43	110-331
6	161.258,56 €	ZELENI KAMPUS	43	110-333
7	126,39 €	CENTAR ZA URBANU TRANZICIJU	31	111-04
8	3.005,99 €	AIRI - ZNANSTVENA POTPORA	11	111-063
9	1.427,50 €	LOGOPEDIJA - ZNANSTVENA POTPORA	11	111-2471
10	1.668,00 €	LOGOPEDIJA - ZNANSTVENA POTPORA	11	111-2472
11	765,75 €	SKC	43	111-27
12	9.147,60 €	CENTAR ZA NAPREDNE STUDIJE JIE	11	111-29
13	826,92 €	REKTORAT - CENTRI	11	115-301
14	176.937,40 €	IZGRADNJA PAVILJONA - TRIS	43	157
15	119.036,02 €	IZGRADANJA PAVILJONA - TRIS	11	157
16	4.623,75 €	PROJEKT 3 %	5043	190-39
17	428,32 €	FFIZ - ISTRAŽIVAČKA OPREMA	11	210-13
18	600,00 €	FFIZ - REDOVNO POSLOVANJE	31	210-14
19	2.230,51 €	FFIZ - REDOVNO POSLOVANJE	43	210-15
20	2.482,21 €	FFIZ - ISTRAŽIVAČKA OPREMA	11	210-16
21	7.699,09 €	FFIZ - REDOVNO POSLOVANJE	31	210-25
22	97,09 €	FFIZ - ISTRAŽIVAČKA TITULA	11	210-26
23	864,99 €	FFIZ - ISTRAŽIVAČKA TITULA	11	210-36
24	2.119,98 €	FFIZ - ZNANSTVENA POTPORA	11	211-04
25	194,32 €	FFIZ - ZNANSTVENA POTPORA	11	211-24
26	1.690,67 €	FFIZ - ZNANSTVENA POTPORA	11	211-27
27	269,00 €	FFIZ - ZNANSTVENA POTPORA	11	211-29
28	45,67 €	BLUE CONNECT - RECONENECT SCIENCE 2024	5011	220-13
29	43.119,89 €	FIDIT - REDOVNO POSLOVANJE	43	310-15
30	240,00 €	FIDIT - STIMULACIJA	43	310-173
31	1.691,09 €	FIDIT - STIMULACIJA	43	310-186
32	345,23 €	FIDIT - STIMULACIJA	43	310-187
33	4.356,95 €	FIDIT - REDOVNO POSLOVANJE	11	310-28
34	1.499,00 €	FIDIT - ZNANSTVENA POTPORA	11	311-19
35	1.887,50 €	FIDIT - ZNANSTVENA POTPORA	11	311-20
36	788,25 €	FIDIT - IP-IPS POTPORA	11	311-22
37	1.499,00 €	FIDIT - ZNANSTVENA POTPORA	11	311-24
38	471,63 €	FIDIT - ZNANSTVENA POTPORA	11	311-25
39	567,00 €	FIDIT - ZNANSTVENA POTPORA	11	311-27
40	2.174,74 €	FIDIT - ZNANSTVENA POTPORA	11	311-28
41	3.353,99 €	FIDIT - ZNANSTVENA POTPORA	11	311-29
42	1.747,81 €	FIDIT - ZNANSTVENA POTPORA	11	311-30
43	182,06 €	FIDIT - EU PROJEKT	51000	320-11
44	1.350,00 €	FIDIT - EU PROJEKT	51000	320-12
45	4.130,30 €	FIDIT - EU PROJEKT	51000	320-13
46	239,00 €	FIDIT - EU PROJEKT	51000	320-21
47	1.904,99 €	FMAT - STIMULACIJA	43	410-114
48	19.583,00 €	FMAT - REDOVNO POSLOVANJE	43	410-16
49	1.174,42 €	FMAT - ZNANSTVENA POTPORA	11	411-03
50	1.567,00 €	FMAT - ZNANSTVENA POTPORA	11	411-14
51	659,98 €	FMAT - ZNANSTVENA POTPORA	11	411-15





52	2.169,00 €	FMAT - EU PROJEKT	51000	420-05
53	1.258,00 €	FABRI - PROJEKT ZAKLADA	5043	510-09
54	31,99 €	FABRI - STUDIJ NA ENGLESKOM	43	510-11
55	1.616,27 €	FABRI - ZNANSTVENA POTPORA	11	511-29
56	108,54 €	FABRI - ZNANSTVENA POTPORA	11	511-30
57	1.417,14 €	FABRI - GMP LABORATORIJ	31	520-05
58	122,83 €	FDMRI - REDOVNO POSLOVANJE	31	710-02
59	46.389,35 €	FDMRI - REDOVNO POSLOVANJE	43	710-04
60	1.260,00 €	FDMRI - DENTALNA KOMORA	31	710-07
61	820,63 €	FDMRI - ZNANSTVENA POTPORA	11	711-11
62	4.671,27 €	FIDIT - REDOVNO POSLOVANJE	11	310-30
63	0,05 €	FABRI - PREDOVNO POSLOVANJE	11	510-48
71	855.286,09 €	UKUPNO		

Pripremio: Ivan Cerović

U Rijeci, 30.3.2026.

										
TABLICA 3 - FINANCIJSKI IZVJEŠTAJI O PRIHODIMA I RASHODIMA, PRIMICIMA I IZDACIMA ZA 2025. GODINU - REKTORAT I FAKULTETI - SURI										
Red. br.	O p i s	Konto	OSTVARENJE 01.01.-31.12.25.	REK	FFIZ	FIDT	FMAT	FBRL	FDM	LOGO
0	1	2	3	4	5	6	7	8	9	10
1.	Pomoći od inozemnih vlada	631	45.002,40	5.376,10				12.000,00		27.626,30
2.	Pomoći od međ. org. te institucija i tijela EU	632	167.217,52	148.878,90				18.338,62		
3.	Pomoći proračunu iz drugih proračuna	633	0,00							
4.	Pomoći od izvanproračunskih korisnika	634	0,00							
5.	Pomoći pror. kor. iz pr. koji im nije nadležan	636	237.665,92	230.165,92						7.500,00
6.	Pomoći iz drž.pror. tem. prij. EU sred.	638	0,00							
7.	Tekuće pomoći između pror.kor. istog pror.	639	1.746.380,83	820.652,21	113.887,27	54.419,11	66.742,33	622.635,77	68.044,14	
8.	Prihodi od financijske imovine	641	53.013,42	41.662,17		11.351,25				
9.	Prihodi od nefinancijske imovine	642	0,00							
10.	Prihodi po posebnim propisima	652	1.699.542,27	557.958,00	59.480,50	135.807,95	72.325,53	83.864,40	767.953,28	22.152,61
11.	Prihodi od prodaje proizvoda i roba i usluga	661	482.495,20	218.098,95	40.232,07	6.641,16	8.759,87	183.280,13	19.977,74	5.505,28
12.	Don. od pra. i fiz. osoba izvan općeg pror.	663	287.185,67	47.072,00	1.030,51	222.739,49	1.488,42	9.055,25		5.800,00
13.	Prihodi iz proračuna	671	16.333.202,93	6.782.452,02	2.139.789,31	1.551.663,05	1.635.593,40	2.179.419,64	1.649.754,39	394.531,12
14.	Ostali prihodi	68	77,52	76,78			0,74			
15.	Prihodi od prodaje nefinancijske imovine	7	128,00		128,00					
16.	Primici od financijske imovine i zaduživanja	8	0,00							
	UKUPAN PRIHOD		21.051.911,68	8.852.393,05	2.354.547,66	1.982.622,01	1.784.910,29	3.108.593,81	2.505.729,55	463.115,31
1.	RASHODI POSLOVANJA	3	24.614.119,17	11.674.923,31	2.323.779,12	2.096.599,80	2.009.248,67	3.311.287,80	2.671.703,26	526.577,21
1.1.	Rashodi za zaposlene	31	15.720.777,11	5.618.707,80	1.885.243,16	1.715.470,52	1.607.966,33	2.520.101,62	1.989.455,62	383.832,06
	Plaće za redovan rad	3111	13.095.009,93	4.676.061,44	1.578.185,99	1.428.562,70	1.324.143,81	2.107.251,10	1.657.970,97	322.833,92
	Ostali rashodi za zaposlene	3121	445.015,61	170.852,48	46.483,41	51.116,63	46.460,94	64.632,28	57.835,88	7.633,99
	Doprinosi za ZO	3132	2.180.751,57	771.793,88	260.573,76	235.791,19	237.361,58	348.218,24	273.648,77	53.364,15
	Doprinosi za zapošljavanje	3133	0,00							
1.2.	Materijalni rashodi	32	5.395.223,41	2.741.687,58	431.518,30	364.754,72	325.962,52	714.362,61	680.146,80	136.790,88
1.2.1.	Naknade troškova zaposlenicima	321	967.300,28	278.742,36	145.346,72	141.607,37	208.282,27	108.907,82	67.300,91	17.112,83
	Službena putovanja	3211	465.134,59	146.279,08	80.782,13	88.538,98	64.092,50	54.704,50	23.799,98	6.937,42
	Prijevoz na posao	3212	389.626,50	102.691,96	38.691,83	33.296,92	135.979,22	42.657,97	28.891,35	7.417,25
	Stručno usavršavanje	3213	112.354,12	29.586,25	25.872,76	19.771,47	8.210,55	11.545,35	14.609,58	2.758,16
	Naknada za korišt.osobnog autom.	3214	185,07	185,07						
1.2.2.	Rashodi za materijal i energiju	322	984.055,03	322.774,80	130.938,65	62.892,88	53.977,20	358.574,65	48.881,90	6.014,95
	Uredski materijal	3221	65.745,67	30.738,35	4.242,18	8.164,76	5.502,55	8.026,71	7.082,04	1.989,08
	Ostali materijal	3222	356.823,26	4.394,58	73.153,43	185,89	103,74	248.764,09	30.221,53	
	Energija	3223	526.750,14	261.985,17	52.024,95	53.311,26	48.117,67	96.199,73	11.367,16	3.744,20
	Materijal za održavanje	3224	21.649,94	14.638,31	1.274,16	1.101,40	98,74	4.536,29		1,04
	Sitni inventar	3225	3.472,40	1.875,09	214,68	129,57	154,50	763,63	54,30	280,63
	Zaštitna odjeća	3227	9.613,62	9.143,30	29,25			284,20	156,87	
1.2.3.	Rashodi za usluge	323	2.756.821,10	1.645.256,18	94.935,54	129.248,03	44.808,62	183.251,24	550.518,33	108.803,16
	Usluge telefona i pošte	3231	68.974,82	52.133,43	958,76	3.239,63	1.160,19	3.378,83	2.514,22	5.589,76
	Usluge tekućeg i invest održav.	3232	361.344,38	198.890,39	15.044,97	23.406,69	6.758,98	60.678,36	51.714,16	4.850,83
	Usluge promidžbe (oglasi)	3233	158.251,42	99.047,59	12.387,20	29.495,21	1.283,69	9.843,07	5.257,14	937,52
	Komunalne usluge	3234	124.063,16	75.268,30	7.091,65	8.956,00	6.673,72	19.963,90	4.815,41	1.294,18
	Zakupnine i najamnine	3235	400.420,81	348.955,75	6.787,93	5.616,05	3.236,74	8.796,16	26.878,48	149,70
	Zdravstvene usluge	3236	31.649,32	11.520,00	3.200,00	3.130,00	3.391,96	5.756,10	4.651,26	
	Intelektualne i osobne usluge	3237	1.025.159,16	420.201,03	29.949,90	33.869,11	7.294,67	39.146,37	402.579,47	92.118,61
	Računalne usluge	3238	171.372,17	148.843,85	2.800,00	1.713,75		551,34	17.463,23	
	Ostale usluge	3239	415.585,86	290.395,84	16.715,13	19.821,59	15.008,67	35.137,11	34.644,96	3.862,56
1.2.4.	Naknade troš.osobama izvan rad.odnosa	324	201.493,07	129.358,86	26.903,86	12.243,32	3.132,77	25.179,09	1.050,43	3.624,74
	Naknade troš.osobama izvan rad.odnosa	3241	201.493,07	129.358,86	26.903,86	12.243,32	3.132,77	25.179,09	1.050,43	3.624,74
			0,00							
1.2.5.	Ostali nespomenuti rashodi poslovanja	329	485.553,93	365.555,38	33.393,53	18.763,12	15.761,66	38.449,81	12.395,23	1.235,20
	Naknade za rad -povjer.	3291	20.477,05	20.477,05						
	Osiguranje	3292	18.290,30	10.112,41	1.703,82	1.689,71	1.556,74	3.112,31		115,31
	Reprezentacija	3293	155.766,22	115.962,88	4.072,17	9.952,79	5.348,19	12.714,08	7.242,76	473,35
	Članarina	3294	64.964,10	34.861,13	19.910,50	699,47	202,41	6.299,37	2.871,22	120,00
	Ostale pristojbe i naknade	3295	15.481,02	15.302,47	12,66		106,17	33,18		26,54
	Troškovi sudskih postupaka	3296	17.829,40	17.829,40						
	Ostali izdaci	3299	192.745,84	151.010,04	7.694,38	6.421,15	8.548,15	16.290,87	2.281,25	500,00
1.3.	Financijski rashodi	34	6.589,37	5.373,87	409,71	195,33	150,62	227,76	117,81	114,27
1.4.	Subvencije	35	397.620,02	397.620,02						
1.5.	Pomoći dane i inoz. i unutar općeg pror.	36	494.708,94	408.991,70		1.020,00	62.618,40	20.595,81	1.483,03	
1.6.	Naknade građanima (stipendija)	37	2.580.795,52	2.497.188,34	6.607,95	15.159,23		56.000,00		5.840,00
1.7.	Donacije i ostali rashodi	38	18.404,80	5.354,00			12.550,80		500,00	
2.	RASHODI ZA NABAVU NEFINAN. IMOVINE	4	1.583.339,52	901.535,97	367.790,17	180.657,29	27.355,86	35.478,25	63.501,48	7.020,50
	Licence	4123	0,00							
	Ulaganja na tuđoj imo radi prava korišt	4124	10.634,04	10.634,04						
	Ostala nematerijalna imovina	4126	0,00							
	Ceste, željeznice i ostaliprometni objekti	4213	0,00							
	Ostali građevinski objekti	4214	1.687,50	1.687,50						
	Uredska oprema i namještaj	4221	352.807,93	99.080,48	15.247,64	169.011,17	24.856,87	8.286,89	32.399,88	3.925,00
	Komunikacijska oprema	4222	55.048,40	45.217,98		7.211,79			950,63	1.668,00

[illegible]

															
Red. br.	O p i s	Konto	UKUPNO SIJEČANJ- PROSINAC 2025.	UKUPNO POSLOVANJE REKTORATA SVEUČILIŠTA U RIJECI ZA 2025. GODINU											
			OSTVARENJE	OSTALI NAMJENSKI PRIHODI	OSTALI PRIHODI MZO	UPISNINE	VLASTITA SREDSTVA	PROJEKTI - 3%	DONACIJE	POMOĆI JLP(R)S I DP	TRIS	EUROPSKI PROJEKTI	A621002 - PLAĆE I MAT. PRAVA	A622122	UKUPNO
0	1	2	3	4	5	6	7	8	9	10	11	12	13	14	15
1.	Pomoći od inozemnih vlada	631	33.002,40	0,00	0,00	0,00	3.376,10	0,00	0,00	27.626,30	0,00	2.000,00	0,00	0,00	33.002,40
2.	Pomoći od međ. org. te institucija i tijela EU	632	148.878,90	0,00	0,00	0,00	0,00	0,00	0,00	0,00	0,00	148.878,90	0,00	0,00	148.878,90
3.	Pomoći proračunu iz drugih proračuna	633	0,00	0,00	0,00	0,00	0,00	0,00	0,00	0,00	0,00	0,00	0,00	0,00	0,00
4.	Pomoći od izvanproračunskih korisnika	634	0,00	0,00	0,00	0,00	0,00	0,00	0,00	0,00	0,00	0,00	0,00	0,00	0,00
5.	Pomoći pror. kor. iz pr. koji im nije nadležan	636	237.665,92	0,00	0,00	0,00	0,00	0,00	0,00	237.665,92	0,00	0,00	0,00	0,00	237.665,92
6.	Pomoći iz drž.pror. tem. prij. EU sred.	638	0,00	0,00	0,00	0,00	0,00	0,00	0,00	0,00	0,00	0,00	0,00	0,00	0,00
7.	Tekuće pomoći između pror.kor. istog pror.	639	820.652,21	0,00	0,00	0,00	205,70	389.764,61	0,00	429.438,40	0,00	1.243,50	0,00	0,00	820.652,21
8.	Prihodi od financijske imovine	641	41.662,17	0,00	0,00	0,00	41.662,17	0,00	0,00	0,00	0,00	0,00	0,00	0,00	41.662,17
9.	Prihodi od nefinancijske imovine	642	0,00	0,00	0,00	0,00	0,00	0,00	0,00	0,00	0,00	0,00	0,00	0,00	0,00
10.	Prihodi po posebnim propisima	652	580.110,61	58.914,14	0,00	308.207,40	2.368,31	33.683,36	0,00	0,00	176.937,40	0,00	0,00	0,00	580.110,61
11.	Prihodi od prodaje proizvoda i roba i usluga	661	223.604,23	0,00	0,00	0,00	216.097,89	6.112,78	0,00	1.393,56	0,00	0,00	0,00	0,00	223.604,23
12.	Don. od pra. i fiz. osoba izvan općeg pror.	663	52.872,00	0,00	0,00	0,00	0,00	0,00	24.872,00	8.441,00	0,00	28.000,00	0,00	0,00	52.872,00
13.	Prihodi iz proračuna	671	7.176.983,14	0,00	978.432,39	219.142,78	0,00	0,00	0,00	0,00	119.036,02	0,00	4.182.934,48	1.677.437,47	7.176.983,14
14.	Ostali prihodi	68	76,78	0,09	0,00	0,00	76,69	0,00	0,00	0,00	0,00	0,00	0,00	0,00	76,78
15.	Prihodi od prodaje nefinancijske imovine	7	0,00	0,00	0,00	0,00	0,00	0,00	0,00	0,00	0,00	0,00	0,00	0,00	0,00
16.	Primici od financijske imovine i zaduživanja	8	0,00	0,00	0,00	0,00	0,00	0,00	0,00	0,00	0,00	0,00	0,00	0,00	0,00
			0,00	0,00	0,00	0,00	0,00	0,00	0,00	0,00	0,00	0,00	0,00	0,00	0,00
	UKUPAN PRIHOD		9.315.508,36	58.914,23	978.432,39	527.350,18	263.786,86	429.560,75	24.872,00	696.124,18	295.973,42	180.122,40	4.182.934,48	1.677.437,47	9.315.508,36
1.	RASHODI POSLOVANJA	3	12.201.500,52	63.639,41	70.059,16	556.930,31	383.533,95	261.074,98	5.006,98	487.969,40	0,00	3.883.362,08	4.509.955,61	1.979.968,64	12.201.500,52
1.1.	Rashodi za zaposlene	31	6.002.539,86	15.876,36	0,00	100.063,77	179.720,53	1.398,00	0,00	115.934,08	0,00	1.002.926,83	4.335.357,70	251.262,59	6.002.539,86
	Plaće za redovan rad	3111	4.998.895,36	13.549,46	0,00	83.422,89	137.967,55	1.200,00	0,00	96.928,88	0,00	842.641,70	3.619.223,34	203.961,54	4.998.895,36
	Ostali rashodi za zaposlene	3121	178.486,47	571,83	0,00	2.841,44	19.138,71	0,00	0,00	2.482,88	0,00	21.274,16	118.597,31	13.580,14	178.486,47
	Doprinosi za ZO	3132	825.158,03	1.755,07	0,00	13.799,44	22.614,27	198,00	0,00	16.522,32	0,00	139.010,97	597.537,05	33.720,91	825.158,03
	Doprinosi za zapošljavanje	3133	0,00	0,00	0,00	0,00	0,00	0,00	0,00	0,00	0,00	0,00	0,00	0,00	0,00
1.2.	Materijalni rashodi	32	2.878.478,46	47.727,05	70.059,16	364.352,17	195.230,15	233.495,97	5.006,98	101.943,13	0,00	277.506,58	174.597,91	1.408.559,36	2.878.478,46
1.2.1.	Naknade troškova zaposlenicima	321	295.855,19	445,10	0,00	11.272,11	6.145,43	481,25	4.861,15	13.397,16	0,00	97.947,61	89.692,10	71.613,28	295.855,19
	Službena putovanja	3211	153.216,50	135,00	0,00	4.254,52	3.861,76	0,00	4.861,15	8.441,35	0,00	84.394,81	0,00	47.267,91	153.216,50
	Prijevoz na posao	3212	110.109,21	0,00	0,00	2.568,84	1.033,67	0,00	0,00	2.468,31	0,00	8.951,96	89.692,10	5.394,33	110.109,21
	Stručno usavršavanje	3213	32.344,41	310,10	0,00	4.448,75	1.250,00	481,25	0,00	2.487,50	0,00	4.600,84	0,00	18.765,97	32.344,41
	Naknada za korišt.osobnog autom.	3214	185,07	0,00	0,00	0,00	0,00	0,00	0,00	0,00	0,00	0,00	0,00	185,07	185,07
1.2.2.	Rashodi za materijal i energiju	322	328.789,75	254,70	2.617,59	2.722,90	19.381,93	91,49	0,00	1.774,13	0,00	1.783,92	0,00	300.163,09	328.789,75
	Uredski materijal	3221	32.727,43	4,89	0,00	1.119,63	7.107,17	91,49	0,00	874,26	0,00	830,72	0,00	22.699,27	32.727,43
	Ostali materijal	3222	4.394,58	56,02	0,00	927,84	2.135,60	0,00	0,00	0,00	0,00	859,41	0,00	415,71	4.394,58
	Energija	3223	265.729,37	193,79	0,00	44,99	5.735,98	0,00	0,00	899,87	0,00	93,79	0,00	258.760,95	265.729,37
	Materijal za održavanje	3224	14.639,35	0,00	2.617,59	630,44	3.759,75	0,00	0,00	0,00	0,00	0,00	0,00	7.631,57	14.639,35
	Sitni inventar	3225	2.155,72	0,00	0,00	0,00	643,43	0,00	0,00	0,00	0,00	0,00	0,00	1.512,29	2.155,72
	Zaštitna odjeća	3227	9.143,30	0,00	0,00	0,00	0,00	0,00	0,00	0,00	0,00	0,00	0,00	9.143,30	9.143,30
1.2.3.	Rashodi za usluge	323	1.754.059,34	42.234,25	67.441,57	233.965,95	138.130,97	172.024,39	0,00	37.578,26	0,00	140.331,33	46.042,07	876.310,55	1.754.059,34
	Usluge telefona i pošte	3231	57.723,19	2.145,61	0,00	12.664,13	2.235,99	0,00	0,00	1.575,00	0,00	0,00	0,00	39.102,46	57.723,19
	Usluge tekućeg i invest održav.	3232	203.741,22	2.952,58	66.989,57	2.440,50	22.849,13	0,00	0,00	100,00	0,00	32.875,00	0,00	75.534,44	203.741,22
	Usluge promidžbe (oglasi)	3233	99.985,11	0,00	0,00	9.214,40	2.824,25	64.084,86	0,00	7.490,19	0,00	6.609,38	0,00	9.762,03	99.985,11
	Komunalne usluge	3234	76.562,48	5,70	0,00	2.953,85	35.512,38	0,00	0,00	0,00	0,00	0,00	0,00	38.090,55	76.562,48
	Zakupnine i najamnine	3235	349.105,45	90,89	0,00	18.127,69	17.624,34	23.705,90	0,00	3.544,35	0,00	526,18	11.008,19	274.477,91	349.105,45
	Zdravstvene usluge	3236	11.520,00	0,00	0,00	0,00	0,00	0,00	0,00	0,00	0,00	0,00	11.520,00	0,00	11.520,00
	Ostale intelekt.usluge	3237	512.319,64	35.935,85	0,00	144.420,49	33.031,48	13.812,77	0,00	14.458,84	0,00	5.206,61	1.683,54	263.770,06	512.319,64
	Računalne usluge	3238	148.843,85	0,00	0,00	22.826,75	1.950,00	59.471,25	0,00	3.900,00	0,00	0,00	982,00	59.713,85	148.843,85
	Ostale usluge	3239	294.258,40	1.103,62	452,00	21.318,14	22.103,40	10.949,61	0,00	6.509,88	0,00	95.114,16	20.848,34	115.859,25	294.258,40

1.2.4.	Naknade troš.osobama izvan rad.odnosa	324	132.983,60	4.006,63	0,00	9.686,55	13.124,35	1.906,49	0,00	39.083,87	0,00	24.057,33	8.379,35	32.739,03	132.983,60
	Naknade troš.osobama izvan rad.odnosa	3241	132.983,60	4.006,63	0,00	9.686,55	13.124,35	1.906,49	0,00	39.083,87	0,00	24.057,33	8.379,35	32.739,03	132.983,60
			0,00	0,00	0,00	0,00	0,00	0,00	0,00	0,00	0,00	0,00	0,00	0,00	0,00
1.2.5.	Ostali nespomenuti rashodi poslovanja	329	366.790,58	786,37	0,00	106.704,66	18.447,47	58.992,35	145,83	10.109,71	0,00	13.386,39	30.484,39	127.733,41	366.790,58
	Naknade za rad -povjer.	3291	20.477,05	0,00	0,00	7.052,20	0,00	0,00	0,00	0,00	0,00	0,00	0,00	13.424,85	20.477,05
	Osiguranje	3292	10.227,72	57,14	0,00	182,00	2.493,42	0,00	0,00	0,00	0,00	0,00	399,28	7.095,88	10.227,72
	Reprezentacija	3293	116.436,23	552,69	0,00	8.667,64	11.202,13	6.002,21	0,00	8.909,71	0,00	9.006,14	70,01	72.025,70	116.436,23
	Članarina	3294	34.981,13	150,00	0,00	0,00	375,00	25.740,00	0,00	1.200,00	0,00	0,00	0,00	7.516,13	34.981,13
	Ostale pristojbe i naknade	3295	15.329,01	26,54	0,00	0,00	2.905,25	0,00	0,00	0,00	0,00	12,50	10.954,00	1.430,72	15.329,01
	Troškovi sudskih postupaka	3296	17.829,40	0,00	0,00	0,00	0,00	0,00	0,00	0,00	0,00	0,00	0,00	17.829,40	17.829,40
	Ostali izdaci	3299	151.510,04	0,00	0,00	90.802,82	1.471,67	27.250,14	145,83	0,00	0,00	4.367,75	19.061,10	8.410,73	151.510,04
1.3.	Financijski rashodi	34	5.488,14	36,00	0,00	0,00	129,27	0,00	0,00	0,00		749,96	0,00	4.572,91	5.488,14
1.4.	Subvencije	35	397.620,02	0,00	0,00	0,00	0,00	0,00	0,00	0,00	0,00	397.620,02	0,00	0,00	397.620,02
1.5.	Pomoći dane i inoz. i unutar općeg pror.	36	408.991,70	0,00	0,00	57.188,19	8.100,00	16.500,00	0,00	0,00	0,00	149.969,73	0,00	177.233,78	408.991,70
1.6.	Naknade građanima (stipendija)	37	2.503.028,34	0,00	0,00	35.326,18	0,00	9.681,01	0,00	270.092,19	0,00	2.054.588,96	0,00	133.340,00	2.503.028,34
1.7.	Donacije i ostali rashodi	38	5.354,00	0,00	0,00	0,00	354,00	0,00	0,00	0,00	0,00	0,00	0,00	5.000,00	5.354,00
2.	RASHODI ZA NABAVU NEFINAN. IMOVINE	4	908.556,47	0,00	5.223,19	518.288,96	57.818,79	4.623,75	0,00	181.203,46	0,00	38.082,69	0,00	103.315,63	908.556,47
	Licence	4123	0,00	0,00	0,00	0,00	0,00	0,00	0,00	0,00	0,00	0,00	0,00	0,00	0,00
	Ulaganja na tuđoj imo radi prava korišt	4124	10.634,04	0,00	0,00	0,00	0,00	0,00	0,00	7.514,04	0,00	0,00	0,00	3.120,00	10.634,04
	Ceste, željeznice i ostaliprometni objekti	4213	0,00	0,00	0,00	0,00	0,00	0,00	0,00	0,00	0,00	0,00	0,00	0,00	0,00
	Ostali građevinski objekti	4214	1.687,50	0,00	0,00	1.687,50	0,00	0,00	0,00	0,00	0,00	0,00	0,00	0,00	1.687,50
	Uredska oprema i namještaj	4221	103.005,48	0,00	0,00	2.190,05	13.918,35	0,00	0,00	38.862,75	0,00	5.082,69	0,00	42.951,64	103.005,48
	Komunikacijska oprema	4222	46.885,98	0,00	5.223,19	0,00	38.869,79	0,00	0,00	0,00	0,00	0,00	0,00	2.793,00	46.885,98
	Oprema za održavanje i zaštitu	4223	4.623,75	0,00	0,00	0,00	0,00	4.623,75	0,00	0,00	0,00	0,00	0,00	0,00	4.623,75
	Medicinska i laboratorijska oprema	4224	33.000,00	0,00	0,00	0,00	0,00	0,00	0,00	0,00	0,00	33.000,00	0,00	0,00	33.000,00
	Instrumenti uređaji i strojevi	4225	2.510,39	0,00	0,00	0,00	330,65	0,00	0,00	0,00	0,00	0,00	0,00	2.179,74	2.510,39
	Sportska i glazbena oprema	4226	0,00	0,00	0,00	0,00	0,00	0,00	0,00	0,00	0,00	0,00	0,00	0,00	0,00
	Uređaji strojevi i oprema za ostale namj.	4227	61.637,19	0,00	0,00	7.760,00	0,00	0,00	0,00	3.005,94	0,00	0,00	0,00	50.871,25	61.637,19
	Prijevozna sredstva	4231	0,00	0,00	0,00	0,00	0,00	0,00	0,00	0,00	0,00	0,00	0,00	0,00	0,00
	Umjetnička djela	4242	0,00	0,00	0,00	0,00	0,00	0,00	0,00	0,00	0,00	0,00	0,00	0,00	0,00
	Ulaganje u računalne programe	4262	0,00	0,00	0,00	0,00	0,00	0,00	0,00	0,00	0,00	0,00	0,00	0,00	0,00
	Ostala nematerijalna imovina	4264	404.091,70	0,00	0,00	270.870,97	0,00	0,00	0,00	131.820,73	0,00	0,00	0,00	1.400,00	404.091,70
	Pohranjene knjige, umjetnička djela i slične vrijed	4312	0,00	0,00	0,00	0,00	0,00	0,00	0,00	0,00	0,00	0,00	0,00	0,00	0,00
	Dodatna ulaganja na građevinskim obj.	4511	235.780,44	0,00	0,00	235.780,44	0,00	0,00	0,00	0,00	0,00	0,00	0,00	0,00	235.780,44
	Dodatna ulaganja na postrojenju i opremi	4521	4.700,00	0,00	0,00	0,00	4.700,00	0,00	0,00	0,00	0,00	0,00	0,00	0,00	4.700,00
3.	IZDACI ZA FINACIJSKU IMOVINU	5	400.000,00	0,00	400.000,00	0,00	0,00	0,00	0,00	0,00	0,00	0,00	0,00	0,00	400.000,00
4.	REZERVIRANJA		0,00	0,00	0,00	0,00	0,00	0,00	0,00	0,00	0,00	0,00	0,00	0,00	0,00
	UKUPNI RASHODI		13.510.056,99	63.639,41	475.282,35	1.075.219,27	441.352,74	265.698,73	5.006,98	669.172,86	0,00	3.921.444,77	4.509.955,61	2.083.284,27	13.510.056,99
	VIŠAK/MANJAK PRIHODA 2025.		-4.194.548,63	-4.725,18	503.150,04	-547.869,09	-177.565,88	163.862,02	19.865,02	26.951,32	295.973,42	-3.741.322,37	-327.021,13	-405.846,80	-4.194.548,63
	VIŠAK/MANJAK PRIHODA IZ PRET.RAZD.		2.758.064,42	10.447,94	93.644,50	1.068.880,46	447.834,54	70.874,28	145,83	40.542,49	-295.973,42	464.646,27	4.160,00	852.861,53	2.758.064,42
	VIŠAK/MANJAK PRIHODA		-1.436.484,21	5.722,76	596.794,54	521.011,37	270.268,66	234.736,30	20.010,85	67.493,81	0,00	-3.276.676,10	-322.861,13	447.014,73	-1.436.484,21
Pripremio: Ivan Cerović															

Tablica 5 – sudski sporovi u tijeku na dan 31.12.2025.

	Posl.br. / projekt	Protustranka	Vrijednost spora (glavnica)		Stanje predmeta
			NA TERET SVEUČILIŠTA	U KORIST SVEUČILIŠTA	
1.	P-532/2018	Konstruktor Inženjering d.d. u stečaju (tuženik)		3.339.043,05 EUR tražbina utvrđena	- u stečajnom postupku tražbina priznata u cijelosti – čeka se naplata (ne zna se hoće li biti, a ako bude, ne zna se u kojem iznosu)
2.	projekt TRIS – financijske korekcije – 24 spora			119.036,01 EUR	- tijekom 2024. godine u cijelosti riješeno plaćanje na teret Sveučilišta - početkom 2025. godine donesena je pravomoćna presuda u korist Sveučilišta kojom se otvara potraživanje Sveučilišta u navedenom iznosu (korekcija je iznosila 712.250,00 HRK (94.531,82 EUR), a Sveučilište je platilo i kamate tako da je ukupni iznos kako je navedeno - otvoren još jedan predmet vezan uz video nadzor (prvostupanjska odluka nije u korist Sveučilišta)
3.	Pr-559/2025 (prije Pr-211/2019)	Marko Haramija			- tužbeni zahtjev odbijen, čeka se drugostupanjska odluka po žalbi tužitelja
4.			427.681,65 kn/ 62.735,64 EUR		- predmet u prekidu do okončanja predmeta pod točkom 3. - g. Haramija potražuje naknadu plaće za razdoblje od I/19 do XI/21 - predmet pod točkom 3. je prethodno pitanje za ovaj predmet
5.	Ovr-8478/24	Ivan Andrijević		2.690,00 EUR	- traži se vraćanje potpore za Erasmus+ - predmet je na prisilnoj naplati na FINA-i
UKUPNO			62.735,64 EUR	3.460.769,06 EUR	